




CONSEILS DE MISE EN SERVICE DES BARRIQUES

UTILISATION IMMÉDIATE APRÈS RÉCEPTION



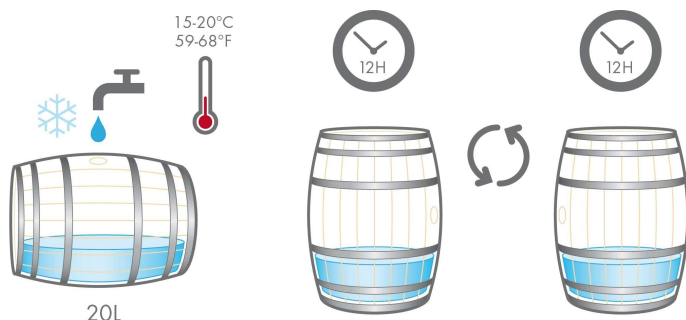
Méthode 1



1. Remplir le fût avec 20 L d'eau chaude (60 - 80°C) et mettre la bonde.
1. Laisser reposer le fût 2 heures sur un fond.
2. Retourner le fût et le laisser reposer 2 heures sur l'autre fond.
1. Vidanger le fût, puis le rincer à l'eau claire. Laisser égoutter.



Méthode 2



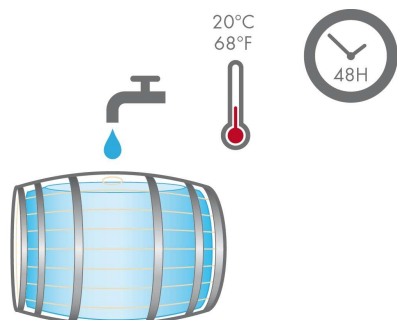
1. Remplir le fût avec 20 L d'eau froide et mettre la bonde.
2. Laisser reposer le fût 12 heures sur un fond.
3. Retourner le fût et le laisser reposer 12 heures sur l'autre fond.
4. Vidanger le fût, puis le rincer à l'eau claire. Laisser égoutter.

RECOMMANDATIONS DE STOCKAGE AVANT UTILISATION DES BARRIQUES NEUVES

Conserver le film plastique sur les fûts.

Stocker dans un local ayant une hygrométrie élevée (> 75%) et dépourvu de courant d'air.

UTILISATION APRÈS STOCKAGE SUPÉRIEUR À UN MOIS



1. Remplir la totalité du fût avec de l'eau froide.
2. Laisser reposer pendant 48 heures.
3. Vidanger le fût.
4. Rincer le fût à l'eau claire, laisser égoutter.